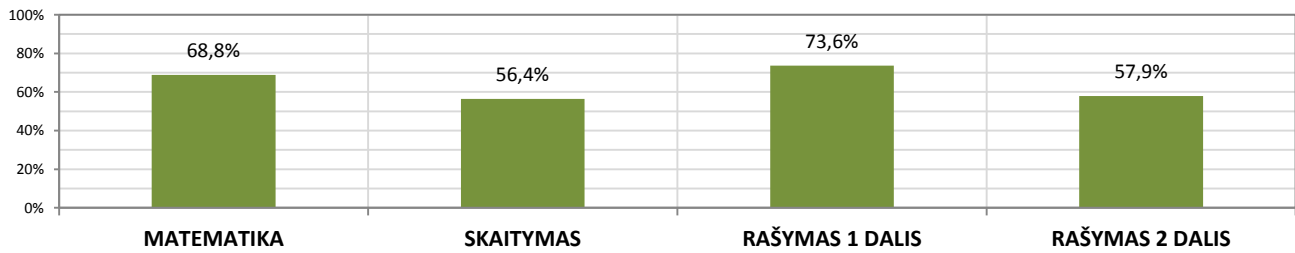
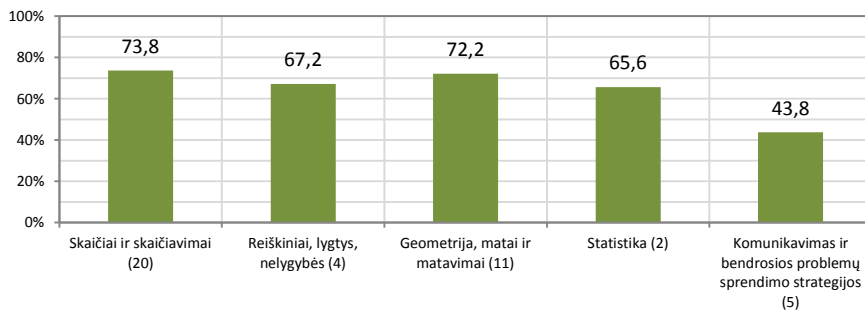


Apibendrinti mokyklos 2 klasės mokinių mokymosi pasiekimų diagnostinio vertinimo rezultatai (proc.)

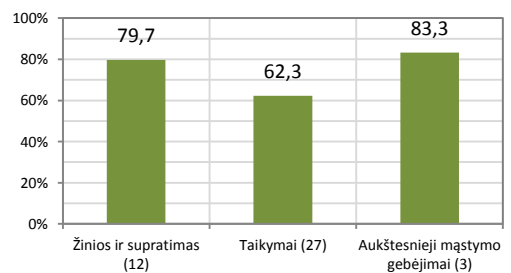


MATEMATIKA

Pagal ugdymo turinio sritis

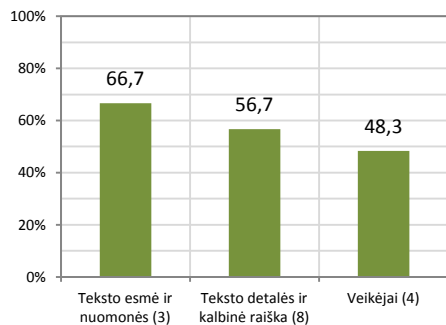


Pagal kognityvinių gebėjimų grupes

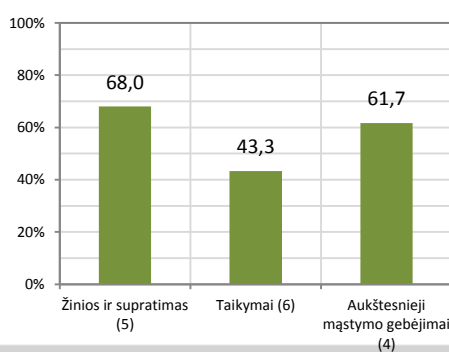


SKAITYMAS

Pagal veiklos sritis



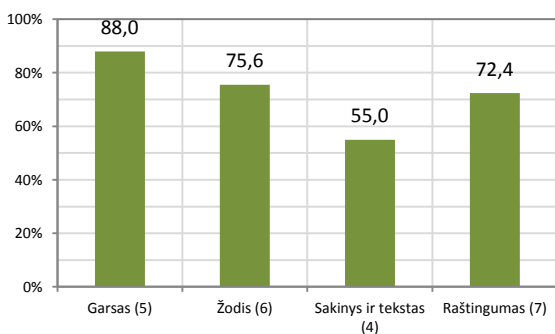
Pagal kognityvinių gebėjimų grupes



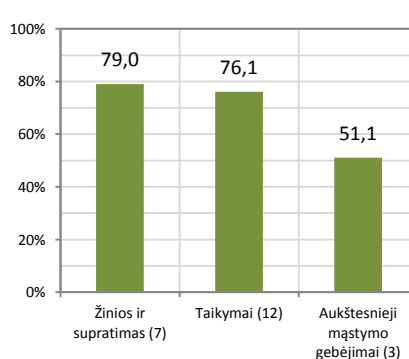
Diagramose parodyta, kokią dalį (proc.) taškų vidutiniškai surinko mokyklos 2 klasės mokiniai. Horizontaliojoje ašyje nurodoma, kokios ugdymo turinio arba veiklos sritys ir kokie gebėjimai buvo vertinami (skliausteliuose nurodyta, kiek iš viso taškų buvo galima surinkti iš atitinkamos srities). Šios diagramos leidžia vaizdžiai įvertinti mokyklos stipriąsias ir silpnąsias sritis.

RAŠYMAS 1 dalis (kalbos sandaros pažinimas)

Pagal veiklos sritis



Pagal kognityvinių gebėjimų grupes



RAŠYMAS 2 dalis (teksto kūrimas)

Pagal vertinimo kriterijus

